



# Ergebnis Landratsstichwahl 2008



## Endergebnis 359 Stimmbezirke

<b>Janik Heiner</b>	<b>CSU</b>		<b>45,9 %</b>
<b>Rumschöttel Johanna</b>	<b>SPD</b>		<b>54,1 %</b>

Wahlbeteiligung: 36,1%



	Wahl- berech- tigte	Wähler /-innen	Janik Heiner (CSU)	Rumschöttel Johanna (SPD)
Endergebnis	240.840	86.843	39.398 45,9%	46.431 54,1%

## Gemeinde Aschheim (9 Stimmbezirke)

<b>Janik Heiner</b>	<b>CSU</b>		<b>52,6 %</b>
<b>Rumschöttel Johanna</b>	<b>SPD</b>		<b>47,4 %</b>



Bereich	Wahl- berech- tigte	Wähler /-innen	Janik Heiner (CSU)	Rumschöttel Johanna (SPD)
Gemeinde Aschheim	5.264	1.169	611 52,6%	550 47,4%

## Gemeinde Aying (5 Stimmbezirke)

<b>Janik Heiner</b>	<b>CSU</b>		<b>53,9 %</b>
<b>Rumschöttel Johanna</b>	<b>SPD</b>		<b>46,1 %</b>



Bereich	Wahlberechtigte	Wähler/-innen	Janik Heiner (CSU)	Rumschöttel Johanna (SPD)
Gemeinde Aying	3.376	912	489 53,9%	418 46,1%

Gemeinde Baierbrunn  
(3 Stimmbezirke)

<b>Janik Heiner</b>	<b>CSU</b>		<b>54,3 %</b>
<b>Rumschöttel Johanna</b>	<b>SPD</b>		<b>45,7 %</b>

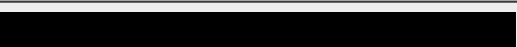

Bereich	Wahlberechtigte	Wähler/-innen	Janik Heiner (CSU)	Rumschöttel Johanna (SPD)
Gemeinde Baierbrunn	2.069	1.415	759 54,3%	639 45,7%

Gemeinde Brunnthal  
(4 Stimmbezirke)

<b>Janik Heiner</b>	<b>CSU</b>		<b>52,5 %</b>
<b>Rumschöttel Johanna</b>	<b>SPD</b>		<b>47,5 %</b>



Bereich	Wahlberechtigte	Wähler/-innen	Janik Heiner (CSU)	Rumschöttel Johanna (SPD)
Gemeinde Brunnthal	3.615	954	499 52,5%	451 47,5%

Gemeinde Feldkirchen  
(7 Stimmbezirke)

<b>Janik Heiner</b>	<b>CSU</b>		<b>43,6 %</b>
<b>Rumschöttel Johanna</b>	<b>SPD</b>		<b>56,4 %</b>



Bereich	Wahlberechtigte	Wähler/-innen	Janik Heiner (CSU)	Rumschöttel Johanna (SPD)
Gemeinde Feldkirchen	4.473	2.353	1.007 43,6%	1.301 56,4%

Stadt Garching b. München  
(17 Stimmbezirke)

<b>Janik Heiner</b>	<b>CSU</b>		<b>49,2 %</b>
<b>Rumschöttel Johanna</b>	<b>SPD</b>		<b>50,8 %</b>



Bereich	Wahlberechtigte	Wähler/-innen	Janik Heiner (CSU)	Rumschöttel Johanna (SPD)
Stadt Garching b. München	11.188	5.088	2.465 49,2%	2.543 50,8%

Gemeinde Gräfelfing  
(19 Stimmbezirke)

<b>Janik Heiner</b>	<b>CSU</b>		<b>59,4 %</b>
<b>Rumschöttel Johanna</b>	<b>SPD</b>		<b>40,6 %</b>



Bereich	Wahlberechtigte	Wähler/-innen	Janik Heiner (CSU)	Rumschöttel Johanna (SPD)
Gemeinde Gräfelfing	10.433	2.480	1.468 59,4%	1.002 40,6%

Gemeinde Grasbrunn  
(7 Stimmbezirke)

<b>Janik Heiner</b>	<b>CSU</b>		<b>48,0 %</b>
<b>Rumschöttel Johanna</b>	<b>SPD</b>		<b>52,0 %</b>

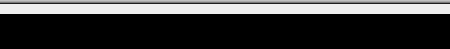

Bereich	Wahl- berech- tigte	Wähler /-innen	Janik Heiner (CSU)	Rumschöttel Johanna (SPD)
Gemeinde Grasbrunn	4.595	2.793	1.328 48,0%	1.439 52,0%

Gemeinde Grünwald  
(10 Stimmbezirke)

<b>Janik Heiner</b>	<b>CSU</b>		<b>68,7 %</b>
<b>Rumschöttel Johanna</b>	<b>SPD</b>		<b>31,3 %</b>

Bereich	Wahl- berech- tigte	Wähler /-innen	Janik Heiner (CSU)	Rumschöttel Johanna (SPD)
Gemeinde Grünwald	8.571	1.999	1.372 68,7%	624 31,3%



Gemeinde Haar  
(19 Stimmbezirke)

<b>Janik Heiner</b>	<b>CSU</b>		<b>40,7 %</b>
<b>Rumschöttel Johanna</b>	<b>SPD</b>		<b>59,3 %</b>

Bereich	Wahl- berech- tigte	Wähler /-innen	Janik Heiner (CSU)	Rumschöttel Johanna (SPD)
---------	---------------------------	-------------------	--------------------------	---------------------------------



Gemeinde Haar	14.408	2.875	1.163 40,7%	1.696 59,3%
---------------	--------	-------	----------------	----------------

Gemeinde Höhenkirchen-Siegertsbrunn  
(11 Stimmbezirke)

<b>Janik Heiner</b>	<b>CSU</b>		<b>45,7 %</b>
<b>Rumschöttel Johanna</b>	<b>SPD</b>		<b>54,3 %</b>


Bereich	Wahl- berech- tigte	Wähler /-innen	Janik Heiner (CSU)	Rumschöttel Johanna (SPD)
Gemeinde Höhenkirchen- Siegertsbrunn	7.009	4.132	1.866 45,7%	2.221 54,3%

Gemeinde Hohenbrunn  
(4 Stimmbezirke)

<b>Janik Heiner</b>	<b>CSU</b>		<b>43,4 %</b>
<b>Rumschöttel Johanna</b>	<b>SPD</b>		<b>56,6 %</b>

Bereich	Wahl- berech- tigte	Wähler /-innen	Janik Heiner (CSU)	Rumschöttel Johanna (SPD)
Gemeinde Hohenbrunn	6.320	1.833	789 43,4%	1.028 56,6%

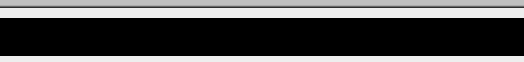

Gemeinde Ismaning  
(17 Stimmbezirke)

<b>Janik Heiner</b>	<b>CSU</b>		<b>43,1 %</b>
---------------------	------------	--	---------------

<b>Rumschöttel Johanna</b>	<b>SPD</b>		<b>56,9 %</b>
----------------------------	------------	---	---------------

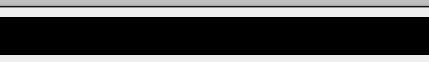

Bereich	Wahlberechtigte	Wähler /-innen	Janik Heiner (CSU)	Rumschöttel Johanna (SPD)
Gemeinde Ismaning	11.849	3.493	1.490 43,1%	1.968 56,9%

Gemeinde Kirchheim b. München  
(17 Stimmbezirke)

<b>Janik Heiner</b>	<b>CSU</b>		<b>44,0 %</b>
<b>Rumschöttel Johanna</b>	<b>SPD</b>		<b>56,0 %</b>



Bereich	Wahlberechtigte	Wähler /-innen	Janik Heiner (CSU)	Rumschöttel Johanna (SPD)
Gemeinde Kirchheim b. München	9.565	5.659	2.432 44,0%	3.099 56,0%

Gemeinde Neubiberg  
(10 Stimmbezirke)

<b>Janik Heiner</b>	<b>CSU</b>		<b>39,1 %</b>
<b>Rumschöttel Johanna</b>	<b>SPD</b>		<b>60,9 %</b>



Bereich	Wahlberechtigte	Wähler /-innen	Janik Heiner (CSU)	Rumschöttel Johanna (SPD)
Gemeinde Neubiberg	10.776	2.858	1.112 39,1%	1.729 60,9%

Gemeinde Neuried  
(11 Stimmbezirke)

<b>Janik Heiner</b>	<b>CSU</b>		<b>48,5 %</b>
<b>Rumschöttel Johanna</b>	<b>SPD</b>		<b>51,5 %</b>

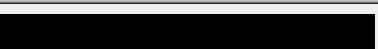

Bereich	Wahlberechtigte	Wähler /-innen	Janik Heiner (CSU)	Rumschöttel Johanna (SPD)
Gemeinde Neuried	6.027	1.381	668 48,5%	708 51,5%

Gemeinde Oberhaching  
(6 Stimmbezirke)

<b>Janik Heiner</b>	<b>CSU</b>		<b>39,9 %</b>
<b>Rumschöttel Johanna</b>	<b>SPD</b>		<b>60,1 %</b>

Bereich	Wahlberechtigte	Wähler /-innen	Janik Heiner (CSU)	Rumschöttel Johanna (SPD)
Gemeinde Oberhaching	9.480	3.019	1.197 39,9%	1.803 60,1%



Gemeinde Oberschleißheim  
(16 Stimmbezirke)

<b>Janik Heiner</b>	<b>CSU</b>		<b>36,0 %</b>
<b>Rumschöttel Johanna</b>	<b>SPD</b>		<b>64,0 %</b>

Bereich	Wahlberechtigte	Wähler /-innen	Janik Heiner (CSU)	Rumschöttel Johanna (SPD)



Gemeinde Oberschleißheim	8.325	2.139	767 36,0%	1.365 64,0%
-----------------------------	-------	-------	--------------	----------------

Gemeinde Ottobrunn  
(26 Stimmbezirke)

<b>Janik Heiner</b>	<b>CSU</b>		<b>42,2 %</b>
<b>Rumschöttel Johanna</b>	<b>SPD</b>		<b>57,8 %</b>



Bereich	Wahl- berech- tigte	Wähler /-innen	Janik Heiner (CSU)	Rumschöttel Johanna (SPD)
Gemeinde Ottobrunn	15.652	4.292	1.800 42,2%	2.469 57,8%

Gemeinde Planegg  
(18 Stimmbezirke)

<b>Janik Heiner</b>	<b>CSU</b>		<b>49,6 %</b>
<b>Rumschöttel Johanna</b>	<b>SPD</b>		<b>50,4 %</b>

Bereich	Wahl- berech- tigte	Wähler /-innen	Janik Heiner (CSU)	Rumschöttel Johanna (SPD)
Gemeinde Planegg	8.281	4.027	1.964 49,6%	1.997 50,4%



Gemeinde Pullach i. Isartal  
(12 Stimmbezirke)

<b>Janik Heiner</b>	<b>CSU</b>		<b>55,1 %</b>
<b>Rumschöttel Johanna</b>	<b>SPD</b>		<b>44,9 %</b>





Bereich	Wahlberechtigte	Wähler/-innen	Janik Heiner (CSU)	Rumschöttel Johanna (SPD)
Gemeinde Pullach i. Isartal	6.714	3.921	2.134 55,1%	1.742 44,9%

Gemeinde Putzbrunn  
(5 Stimmbezirke)

<b>Janik Heiner</b>	<b>CSU</b>		<b>39,4 %</b>
<b>Rumschöttel Johanna</b>	<b>SPD</b>		<b>60,6 %</b>

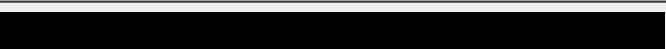

Bereich	Wahlberechtigte	Wähler/-innen	Janik Heiner (CSU)	Rumschöttel Johanna (SPD)
Gemeinde Putzbrunn	4.488	1.251	490 39,4%	753 60,6%

Gemeinde Sauerlach  
(10 Stimmbezirke)

<b>Janik Heiner</b>	<b>CSU</b>		<b>50,1 %</b>
<b>Rumschöttel Johanna</b>	<b>SPD</b>		<b>49,9 %</b>



Bereich	Wahlberechtigte	Wähler/-innen	Janik Heiner (CSU)	Rumschöttel Johanna (SPD)
Gemeinde Sauerlach	5.177	3.340	1.650 50,1%	1.641 49,9%

Gemeinde Schäftlarn  
(7 Stimmbezirke)

<b>Janik Heiner</b>	<b>CSU</b>		<b>58,5 %</b>
<b>Rumschöttel Johanna</b>	<b>SPD</b>		<b>41,5 %</b>



Bereich	Wahlberechtigte	Wähler /-innen	Janik Heiner (CSU)	Rumschöttel Johanna (SPD)
Gemeinde Schäftlarn	3.996	2.533	1.454 58,5%	1.033 41,5%

Gemeinde Straßlach-Dingharting  
(3 Stimmbezirke)

<b>Janik Heiner</b>	<b>CSU</b>		<b>38,2 %</b>
<b>Rumschöttel Johanna</b>	<b>SPD</b>		<b>61,8 %</b>



Bereich	Wahlberechtigte	Wähler /-innen	Janik Heiner (CSU)	Rumschöttel Johanna (SPD)
Gemeinde Straßlach-Dingharting	2.253	765	290 38,2%	469 61,8%

Gemeinde Taufkirchen  
(18 Stimmbezirke)

<b>Janik Heiner</b>	<b>CSU</b>		<b>41,8 %</b>
<b>Rumschöttel Johanna</b>	<b>SPD</b>		<b>58,2 %</b>

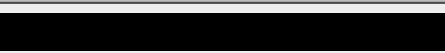

Bereich	Wahlberechtigte	Wähler /-innen	Janik Heiner (CSU)	Rumschöttel Johanna (SPD)
Gemeinde Taufkirchen	13.121	6.413	2.606 41,8%	3.625 58,2%

Gemeinde Unterföhring  
(14 Stimmbezirke)

<b>Janik Heiner</b>	<b>CSU</b>		<b>37,0 %</b>
<b>Rumschöttel Johanna</b>	<b>SPD</b>		<b>63,0 %</b>


Bereich	Wahl- berech- tigte	Wähler /-innen	Janik Heiner (CSU)	Rumschöttel Johanna (SPD)
Gemeinde Unterföhring	6.717	1.507	553 37,0%	943 63,0%

Gemeinde Unterhaching  
(26 Stimmbezirke)

<b>Janik Heiner</b>	<b>CSU</b>		<b>40,2 %</b>
<b>Rumschöttel Johanna</b>	<b>SPD</b>		<b>59,8 %</b>

Bereich	Wahl- berech- tigte	Wähler /-innen	Janik Heiner (CSU)	Rumschöttel Johanna (SPD)
Gemeinde Unterhaching	17.177	7.092	2.827 40,2%	4.197 59,8%

Stadt Unterschleißheim  
(28 Stimmbezirke)

<b>Janik Heiner</b>	<b>CSU</b>		<b>41,9 %</b>
<b>Rumschöttel Johanna</b>	<b>SPD</b>		<b>58,1 %</b>

Bereich	Wahl- berech- tigte	Wähler /-innen	Janik Heiner	Rumschöttel Johanna

	<b>Wahlberechtigte</b>	<b>Wahlberechtigte</b>	<b>(CSU)</b>	<b>(SPD)</b>
Stadt Unterschleißheim	19.921	5.150	2.148 41,9%	2.978 58,1%