






## Ergebnis Landratswahl 2008






### Endergebnis 384 Stimmbezirke

<b>Janik Heiner</b>	<b>CSU</b>		<b>41,3 %</b>
<b>Rumschöttel Johanna</b>	<b>SPD</b>		<b>29,1 %</b>
<b>Tausendfreund Susanna</b>	<b>GRÜNE</b>		<b>13,1 %</b>
<b>Ernstberger Florian</b>	<b>FW</b>		<b>10,1 %</b>
<b>Scholler Jörg</b>	<b>FDP</b>		<b>6,4 %</b>

**Wahlbeteiligung: 58,5%**

	<b>Wahl- berech- tigte</b>	<b>Wähler /-innen</b>	<b>Janik Heiner (CSU)</b>	<b>Rumschöttel Johanna (SPD)</b>	<b>Tausendfreund Susanna (GRÜNE)</b>	<b>Ernstberger Florian (FW)</b>	<b>Scholler Jörg (FDP)</b>
Endergebnis	241.206	141.052	57.233 41,3%	40.395 29,1%	18.149 13,1%	14.054 10,1%	8.874 6,4%






### Gemeinde Aschheim (9 Stimmbezirke)

<b>Janik Heiner</b>	<b>CSU</b>		<b>51,6 %</b>
<b>Rumschöttel Johanna</b>	<b>SPD</b>		<b>23,9 %</b>
<b>Tausendfreund Susanna</b>	<b>GRÜNE</b>		<b>11,3 %</b>
<b>Ernstberger Florian</b>	<b>FW</b>		<b>7,5 %</b>
<b>Scholler Jörg</b>	<b>FDP</b>		<b>5,7 %</b>

<b>Bereich</b>	<b>Wahl- berech- tigte</b>	<b>Wähler /-innen</b>	<b>Janik Heiner (CSU)</b>	<b>Rumschöttel Johanna (SPD)</b>	<b>Tausendfreund Susanna (GRÜNE)</b>	<b>Ernstberger Florian (FW)</b>	<b>Scholler Jörg (FDP)</b>
----------------	------------------------------------	---------------------------	-----------------------------------	--	--	---	------------------------------------

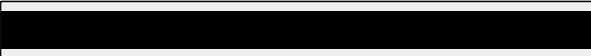




Gemeinde Aschheim	5.276	3.214	1.627 51,6%	754 23,9%	355 11,3%	238 7,5%	179 5,7%
----------------------	-------	-------	----------------	--------------	--------------	-------------	-------------

Gemeinde Aying  
(5 Stimmbezirke)

<b>Janik Heiner</b>	<b>CSU</b>		<b>47,7 %</b>
<b>Rumschöttel Johanna</b>	<b>SPD</b>		<b>24,1 %</b>
<b>Tausendfreund Susanna</b>	<b>GRÜNE</b>		<b>7,5 %</b>
<b>Ernstberger Florian</b>	<b>FW</b>		<b>15,0 %</b>
<b>Scholler Jörg</b>	<b>FDP</b>		<b>5,7 %</b>

Bereich	Wahl- berech- tigte	Wähler /-innen	Janik Heiner (CSU)	Rumschöttel Johanna (SPD)	Tausendfreund Susanna (GRÜNE)	Ernstberger Florian (FW)	Scholler Jörg (FDP)
Gemeinde Aying	3.384	2.165	999 47,7%	506 24,1%	158 7,5%	314 15,0%	119 5,7%

Gemeinde Baierbrunn  
(3 Stimmbezirke)

<b>Janik Heiner</b>	<b>CSU</b>		<b>44,6 %</b>
<b>Rumschöttel Johanna</b>	<b>SPD</b>		<b>17,2 %</b>
<b>Tausendfreund Susanna</b>	<b>GRÜNE</b>		<b>27,0 %</b>
<b>Ernstberger Florian</b>	<b>FW</b>		<b>5,0 %</b>
<b>Scholler Jörg</b>	<b>FDP</b>		<b>6,3 %</b>

Bereich	Wahl- berech- tigte	Wähler /-innen	Janik Heiner (CSU)	Rumschöttel Johanna (SPD)	Tausendfreund Susanna (GRÜNE)	Ernstberger Florian (FW)	Scholler Jörg (FDP)
Gemeinde	2.072	1.529	673	259	407	76	95

Baierbrunn			44,6%	17,2%	27,0%	5,0%	6,3%
------------	--	--	-------	-------	-------	------	------

Gemeinde Brunnthäl  
(4 Stimmbezirke)

<b>Janik Heiner</b>	<b>CSU</b>		<b>49,9 %</b>
<b>Rumschöttel Johanna</b>	<b>SPD</b>		<b>26,4 %</b>
<b>Tausendfreund Susanna</b>	<b>GRÜNE</b>		<b>9,5 %</b>
<b>Ernstberger Florian</b>	<b>FW</b>		<b>8,3 %</b>
<b>Scholler Jörg</b>	<b>FDP</b>		<b>5,9 %</b>






Bereich	Wahlberechtigte	Wähler /-innen	Janik Heiner (CSU)	Rumschöttel Johanna (SPD)	Tausendfreund Susanna (GRÜNE)	Ernstberger Florian (FW)	Scholler Jörg (FDP)
Gemeinde Brunnthäl	3.624	2.411	1.185 49,9%	627 26,4%	225 9,5%	196 8,3%	141 5,9%

Gemeinde Feldkirchen  
(7 Stimmbezirke)

<b>Janik Heiner</b>	<b>CSU</b>		<b>43,5 %</b>
<b>Rumschöttel Johanna</b>	<b>SPD</b>		<b>26,9 %</b>
<b>Tausendfreund Susanna</b>	<b>GRÜNE</b>		<b>11,0 %</b>
<b>Ernstberger Florian</b>	<b>FW</b>		<b>12,4 %</b>
<b>Scholler Jörg</b>	<b>FDP</b>		<b>6,2 %</b>

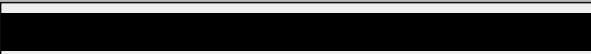




Bereich	Wahlberechtigte	Wähler /-innen	Janik Heiner (CSU)	Rumschöttel Johanna (SPD)	Tausendfreund Susanna (GRÜNE)	Ernstberger Florian (FW)	Scholler Jörg (FDP)
Gemeinde Feldkirchen	4.473	2.693	1.143 43,5%	706 26,9%	289 11,0%	325 12,4%	163 6,2%

Stadt Garching b. München  
(19 Stimmbezirke)

<b>Janik Heiner</b>	<b>CSU</b>		<b>40,7 %</b>
<b>Rumschöttel Johanna</b>	<b>SPD</b>		<b>30,7 %</b>
<b>Tausendfreund Susanna</b>	<b>GRÜNE</b>		<b>12,8 %</b>
<b>Ernstberger Florian</b>	<b>FW</b>		<b>10,1 %</b>
<b>Scholler Jörg</b>	<b>FDP</b>		<b>5,6 %</b>






Bereich	Wahl- berech- tigte	Wähler /-innen	Janik Heiner (CSU)	Rumschöttel Johanna (SPD)	Tausendfreund Susanna (GRÜNE)	Ernstberger Florian (FW)	Scholler Jörg (FDP)
Stadt Garching b. München	11.229	6.060	2.415 40,7%	1.818 30,7%	759 12,8%	601 10,1%	334 5,6%

Gemeinde Gräfelfing  
(21 Stimmbezirke)

<b>Janik Heiner</b>	<b>CSU</b>		<b>40,0 %</b>
<b>Rumschöttel Johanna</b>	<b>SPD</b>		<b>10,7 %</b>
<b>Tausendfreund Susanna</b>	<b>GRÜNE</b>		<b>13,5 %</b>
<b>Ernstberger Florian</b>	<b>FW</b>		<b>24,5 %</b>
<b>Scholler Jörg</b>	<b>FDP</b>		<b>11,4 %</b>






Bereich	Wahl- berech- tigte	Wähler /-innen	Janik Heiner (CSU)	Rumschöttel Johanna (SPD)	Tausendfreund Susanna (GRÜNE)	Ernstberger Florian (FW)	Scholler Jörg (FDP)
Gemeinde Gräfelfing	10.477	6.427	2.537 40,0%	677 10,7%	857 13,5%	1.554 24,5%	725 11,4%

Gemeinde Grasbrunn  
(7 Stimmbezirke)

<b>Janik Heiner</b>	<b>CSU</b>		<b>44,8 %</b>
<b>Rumschöttel Johanna</b>	<b>SPD</b>		<b>28,2 %</b>
<b>Tausendfreund Susanna</b>	<b>GRÜNE</b>		<b>14,6 %</b>
<b>Ernstberger Florian</b>	<b>FW</b>		<b>5,7 %</b>
<b>Scholler Jörg</b>	<b>FDP</b>		<b>6,6 %</b>






Bereich	Wahlberechtigte	Wähler /-innen	Janik Heiner (CSU)	Rumschöttel Johanna (SPD)	Tausendfreund Susanna (GRÜNE)	Ernstberger Florian (FW)	Scholler Jörg (FDP)
Gemeinde Grasbrunn	4.603	3.263	1.445 44,8%	908 28,2%	472 14,6%	184 5,7%	214 6,6%

Gemeinde Grünwald  
(10 Stimmbezirke)

<b>Janik Heiner</b>	<b>CSU</b>		<b>60,1 %</b>
<b>Rumschöttel Johanna</b>	<b>SPD</b>		<b>9,9 %</b>
<b>Tausendfreund Susanna</b>	<b>GRÜNE</b>		<b>12,5 %</b>
<b>Ernstberger Florian</b>	<b>FW</b>		<b>6,8 %</b>
<b>Scholler Jörg</b>	<b>FDP</b>		<b>10,7 %</b>






Bereich	Wahlberechtigte	Wähler /-innen	Janik Heiner (CSU)	Rumschöttel Johanna (SPD)	Tausendfreund Susanna (GRÜNE)	Ernstberger Florian (FW)	Scholler Jörg (FDP)
Gemeinde Grünwald	8.574	5.567	3.284 60,1%	540 9,9%	685 12,5%	372 6,8%	586 10,7%

Gemeinde Haar  
(20 Stimmbezirke)

<b>Janik Heiner</b>	<b>CSU</b>		<b>38,1 %</b>
<b>Rumschöttel Johanna</b>	<b>SPD</b>		<b>38,6 %</b>
<b>Tausendfreund Susanna</b>	<b>GRÜNE</b>		<b>12,2 %</b>
<b>Ernstberger Florian</b>	<b>FW</b>		<b>6,1 %</b>
<b>Scholler Jörg</b>	<b>FDP</b>		<b>5,0 %</b>

Bereich	Wahlberechtigte	Wähler /-innen	Janik Heiner (CSU)	Rumschöttel Johanna (SPD)	Tausendfreund Susanna (GRÜNE)	Ernstberger Florian (FW)	Scholler Jörg (FDP)
Gemeinde Haar	14.457	7.336	2.729 38,1%	2.763 38,6%	870 12,2%	436 6,1%	356 5,0%






Gemeinde Höhenkirchen-Siegertsbrunn  
(11 Stimmbezirke)

<b>Janik Heiner</b>	<b>CSU</b>		<b>41,4 %</b>
<b>Rumschöttel Johanna</b>	<b>SPD</b>		<b>35,5 %</b>
<b>Tausendfreund Susanna</b>	<b>GRÜNE</b>		<b>11,2 %</b>
<b>Ernstberger Florian</b>	<b>FW</b>		<b>7,8 %</b>
<b>Scholler Jörg</b>	<b>FDP</b>		<b>4,1 %</b>

Bereich	Wahlberechtigte	Wähler /-innen	Janik Heiner (CSU)	Rumschöttel Johanna (SPD)	Tausendfreund Susanna (GRÜNE)	Ernstberger Florian (FW)	Scholler Jörg (FDP)
Gemeinde Höhenkirchen-Siegertsbrunn	7.010	4.606	1.882 41,4%	1.614 35,5%	510 11,2%	353 7,8%	186 4,1%






Gemeinde Hohenbrunn

(8 Stimmbezirke)

<b>Janik Heiner</b>	<b>CSU</b>		<b>40,9 %</b>
<b>Rumschöttel Johanna</b>	<b>SPD</b>		<b>35,6 %</b>
<b>Tausendfreund Susanna</b>	<b>GRÜNE</b>		<b>11,6 %</b>
<b>Ernstberger Florian</b>	<b>FW</b>		<b>6,2 %</b>
<b>Scholler Jörg</b>	<b>FDP</b>		<b>5,8 %</b>

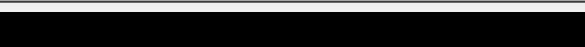

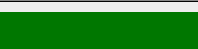


<b>Bereich</b>	<b>Wahl- berech- tigte</b>	<b>Wähler /-innen</b>	<b>Janik Heiner (CSU)</b>	<b>Rumschöttel Johanna (SPD)</b>	<b>Tausendfreund Susanna (GRÜNE)</b>	<b>Ernstberger Florian (FW)</b>	<b>Scholler Jörg (FDP)</b>
Gemeinde Hohenbrunn	6.325	3.323	1.346 40,9%	1.172 35,6%	382 11,6%	203 6,2%	191 5,8%

Gemeinde Ismaning  
(19 Stimmbezirke)

<b>Janik Heiner</b>	<b>CSU</b>		<b>33,5 %</b>
<b>Rumschöttel Johanna</b>	<b>SPD</b>		<b>23,8 %</b>
<b>Tausendfreund Susanna</b>	<b>GRÜNE</b>		<b>11,9 %</b>
<b>Ernstberger Florian</b>	<b>FW</b>		<b>26,5 %</b>
<b>Scholler Jörg</b>	<b>FDP</b>		<b>4,3 %</b>






<b>Bereich</b>	<b>Wahl- berech- tigte</b>	<b>Wähler /-innen</b>	<b>Janik Heiner (CSU)</b>	<b>Rumschöttel Johanna (SPD)</b>	<b>Tausendfreund Susanna (GRÜNE)</b>	<b>Ernstberger Florian (FW)</b>	<b>Scholler Jörg (FDP)</b>
Gemeinde Ismaning	11.878	7.274	2.374 33,5%	1.683 23,8%	845 11,9%	1.875 26,5%	306 4,3%

Gemeinde Kirchheim b. München  
(17 Stimmbezirke)

<b>Janik Heiner</b>	<b>CSU</b>		<b>40,2 %</b>
<b>Rumschöttel Johanna</b>	<b>SPD</b>		<b>26,7 %</b>
<b>Tausendfreund Susanna</b>	<b>GRÜNE</b>		<b>13,7 %</b>
<b>Ernstberger Florian</b>	<b>FW</b>		<b>13,3 %</b>
<b>Scholler Jörg</b>	<b>FDP</b>		<b>6,1 %</b>

<b>Bereich</b>	<b>Wahl- berech- tigte</b>	<b>Wähler /-innen</b>	<b>Janik Heiner (CSU)</b>	<b>Rumschöttel Johanna (SPD)</b>	<b>Tausendfreund Susanna (GRÜNE)</b>	<b>Ernstberger Florian (FW)</b>	<b>Scholler Jörg (FDP)</b>
Gemeinde Kirchheim b. München	9.592	6.504	2.561 40,2%	1.701 26,7%	871 13,7%	846 13,3%	388 6,1%

Gemeinde Neubiberg  
(10 Stimmbezirke)

<b>Janik Heiner</b>	<b>CSU</b>		<b>35,2 %</b>
<b>Rumschöttel Johanna</b>	<b>SPD</b>		<b>45,7 %</b>
<b>Tausendfreund Susanna</b>	<b>GRÜNE</b>		<b>9,7 %</b>
<b>Ernstberger Florian</b>	<b>FW</b>		<b>3,5 %</b>
<b>Scholler Jörg</b>	<b>FDP</b>		<b>6,1 %</b>

<b>Bereich</b>	<b>Wahl- berech- tigte</b>	<b>Wähler /-innen</b>	<b>Janik Heiner (CSU)</b>	<b>Rumschöttel Johanna (SPD)</b>	<b>Tausendfreund Susanna (GRÜNE)</b>	<b>Ernstberger Florian (FW)</b>	<b>Scholler Jörg (FDP)</b>
Gemeinde Neubiberg	10.839	5.199	1.817 35,2%	2.360 45,7%	499 9,7%	179 3,5%	313 6,1%

Gemeinde Neuried  
(13 Stimmbezirke)



<b>Janik Heiner</b>	<b>CSU</b>		<b>43,7 %</b>
<b>Rumschöttel Johanna</b>	<b>SPD</b>		<b>23,1 %</b>
<b>Tausendfreund Susanna</b>	<b>GRÜNE</b>		<b>14,4 %</b>
<b>Ernstberger Florian</b>	<b>FW</b>		<b>12,8 %</b>
<b>Scholler Jörg</b>	<b>FDP</b>		<b>6,0 %</b>

<b>Bereich</b>	<b>Wahl- berech- tigte</b>	<b>Wähler /-innen</b>	<b>Janik Heiner (CSU)</b>	<b>Rumschöttel Johanna (SPD)</b>	<b>Tausendfreund Susanna (GRÜNE)</b>	<b>Ernstberger Florian (FW)</b>	<b>Scholler Jörg (FDP)</b>
Gemeinde Neuried	6.029	3.759	1.626 43,7%	860 23,1%	537 14,4%	477 12,8%	222 6,0%





Gemeinde Oberhaching  
(12 Stimmbezirke)

<b>Janik Heiner</b>	<b>CSU</b>		<b>38,2 %</b>
<b>Rumschöttel Johanna</b>	<b>SPD</b>		<b>31,7 %</b>
<b>Tausendfreund Susanna</b>	<b>GRÜNE</b>		<b>15,9 %</b>
<b>Ernstberger Florian</b>	<b>FW</b>		<b>7,7 %</b>
<b>Scholler Jörg</b>	<b>FDP</b>		<b>6,4 %</b>

<b>Bereich</b>	<b>Wahl- berech- tigte</b>	<b>Wähler /-innen</b>	<b>Janik Heiner (CSU)</b>	<b>Rumschöttel Johanna (SPD)</b>	<b>Tausendfreund Susanna (GRÜNE)</b>	<b>Ernstberger Florian (FW)</b>	<b>Scholler Jörg (FDP)</b>
Gemeinde Oberhaching	9.481	6.185	2.334 38,2%	1.939 31,7%	973 15,9%	470 7,7%	393 6,4%

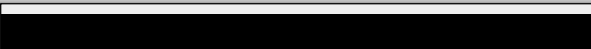




Gemeinde Oberschleißheim  
(17 Stimmbezirke)

<b>Janik Heiner</b>	<b>CSU</b>		<b>40,7 %</b>
---------------------	------------	--	---------------

<b>Rumschöttel Johanna</b>	<b>SPD</b>		<b>34,5 %</b>
<b>Tausendfreund Susanna</b>	<b>GRÜNE</b>		<b>10,8 %</b>
<b>Ernstberger Florian</b>	<b>FW</b>		<b>8,9 %</b>
<b>Scholler Jörg</b>	<b>FDP</b>		<b>5,1 %</b>


<b>Bereich</b>	<b>Wahl- berech- tigte</b>	<b>Wähler /-innen</b>	<b>Janik Heiner (CSU)</b>	<b>Rumschöttel Johanna (SPD)</b>	<b>Tausendfreund Susanna (GRÜNE)</b>	<b>Ernstberger Florian (FW)</b>	<b>Scholler Jörg (FDP)</b>
Gemeinde Oberschleißheim	8.349	4.898	1.957 40,7%	1.656 34,5%	520 10,8%	429 8,9%	243 5,1%




Gemeinde Ottobrunn  
(26 Stimmbezirke)

<b>Janik Heiner</b>	<b>CSU</b>		<b>40,2 %</b>
<b>Rumschöttel Johanna</b>	<b>SPD</b>		<b>39,2 %</b>
<b>Tausendfreund Susanna</b>	<b>GRÜNE</b>		<b>9,3 %</b>
<b>Ernstberger Florian</b>	<b>FW</b>		<b>5,3 %</b>
<b>Scholler Jörg</b>	<b>FDP</b>		<b>6,0 %</b>

<b>Bereich</b>	<b>Wahl- berech- tigte</b>	<b>Wähler /-innen</b>	<b>Janik Heiner (CSU)</b>	<b>Rumschöttel Johanna (SPD)</b>	<b>Tausendfreund Susanna (GRÜNE)</b>	<b>Ernstberger Florian (FW)</b>	<b>Scholler Jörg (FDP)</b>
Gemeinde Ottobrunn	15.698	7.556	3.010 40,2%	2.940 39,2%	696 9,3%	398 5,3%	447 6,0%






Gemeinde Planegg  
(18 Stimmbezirke)

<b>Janik Heiner</b>	<b>CSU</b>		<b>35,0 %</b>
<b>Rumschöttel Johanna</b>	<b>SPD</b>		<b>22,1 %</b>

<b>Tausendfreund Susanna</b>	<b>GRÜNE</b>		<b>11,6 %</b>
<b>Ernstberger Florian</b>	<b>FW</b>		<b>23,0 %</b>
<b>Scholler Jörg</b>	<b>FDP</b>		<b>8,3 %</b>



Bereich	Wahlberechtigte	Wähler /-innen	Janik Heiner (CSU)	Rumschöttel Johanna (SPD)	Tausendfreund Susanna (GRÜNE)	Ernstberger Florian (FW)	Scholler Jörg (FDP)
Gemeinde Planegg	8.306	4.798	1.655 35,0%	1.046 22,1%	547 11,6%	1.087 23,0%	390 8,3%

Gemeinde Pullach i. Isartal  
(12 Stimmbezirke)

<b>Janik Heiner</b>	<b>CSU</b>		<b>40,7 %</b>
<b>Rumschöttel Johanna</b>	<b>SPD</b>		<b>13,2 %</b>
<b>Tausendfreund Susanna</b>	<b>GRÜNE</b>		<b>31,0 %</b>
<b>Ernstberger Florian</b>	<b>FW</b>		<b>4,3 %</b>
<b>Scholler Jörg</b>	<b>FDP</b>		<b>10,8 %</b>

Bereich	Wahlberechtigte	Wähler /-innen	Janik Heiner (CSU)	Rumschöttel Johanna (SPD)	Tausendfreund Susanna (GRÜNE)	Ernstberger Florian (FW)	Scholler Jörg (FDP)
Gemeinde Pullach i. Isartal	6.692	4.496	1.806 40,7%	586 13,2%	1.379 31,0%	191 4,3%	480 10,8%

Gemeinde Putzbrunn  
(5 Stimmbezirke)

<b>Janik Heiner</b>	<b>CSU</b>		<b>37,7 %</b>
<b>Rumschöttel Johanna</b>	<b>SPD</b>		<b>40,6 %</b>

<b>Tausendfreund Susanna</b>	<b>GRÜNE</b>		<b>8,5 %</b>
<b>Ernstberger Florian</b>	<b>FW</b>		<b>7,9 %</b>
<b>Scholler Jörg</b>	<b>FDP</b>		<b>5,3 %</b>

Bereich	Wahlberechtigte	Wähler /-innen	Janik Heiner (CSU)	Rumschöttel Johanna (SPD)	Tausendfreund Susanna (GRÜNE)	Ernstberger Florian (FW)	Scholler Jörg (FDP)
Gemeinde Putzbrunn	4.504	2.485	921 37,7%	992 40,6%	209 8,5%	194 7,9%	130 5,3%



Gemeinde Sauerlach  
(10 Stimmbezirke)

<b>Janik Heiner</b>	<b>CSU</b>		<b>46,6 %</b>
<b>Rumschöttel Johanna</b>	<b>SPD</b>		<b>26,0 %</b>
<b>Tausendfreund Susanna</b>	<b>GRÜNE</b>		<b>13,8 %</b>
<b>Ernstberger Florian</b>	<b>FW</b>		<b>8,3 %</b>
<b>Scholler Jörg</b>	<b>FDP</b>		<b>5,3 %</b>

Bereich	Wahlberechtigte	Wähler /-innen	Janik Heiner (CSU)	Rumschöttel Johanna (SPD)	Tausendfreund Susanna (GRÜNE)	Ernstberger Florian (FW)	Scholler Jörg (FDP)
Gemeinde Sauerlach	5.179	3.687	1.689 46,6%	943 26,0%	501 13,8%	302 8,3%	191 5,3%






Gemeinde Schäftlarn  
(7 Stimmbezirke)

<b>Janik Heiner</b>	<b>CSU</b>		<b>45,7 %</b>
<b>Rumschöttel Johanna</b>	<b>SPD</b>		<b>13,3 %</b>
<b>Tausendfreund Susanna</b>	<b>GRÜNE</b>		<b>25,7 %</b>

<b>Ernstberger Florian</b>	<b>FW</b>		<b>9,6 %</b>
<b>Scholler Jörg</b>	<b>FDP</b>		<b>5,7 %</b>



Bereich	Wahlberechtigte	Wähler /-innen	Janik Heiner (CSU)	Rumschöttel Johanna (SPD)	Tausendfreund Susanna (GRÜNE)	Ernstberger Florian (FW)	Scholler Jörg (FDP)
Gemeinde Schäftlarn	4.001	2.822	1.264 45,7%	367 13,3%	709 25,7%	265 9,6%	158 5,7%



Gemeinde Straßlach-Dingharting  
(3 Stimmbezirke)

<b>Janik Heiner</b>	<b>CSU</b>		<b>40,5 %</b>
<b>Rumschöttel Johanna</b>	<b>SPD</b>		<b>20,3 %</b>
<b>Tausendfreund Susanna</b>	<b>GRÜNE</b>		<b>19,7 %</b>
<b>Ernstberger Florian</b>	<b>FW</b>		<b>8,9 %</b>
<b>Scholler Jörg</b>	<b>FDP</b>		<b>10,7 %</b>

Bereich	Wahlberechtigte	Wähler /-innen	Janik Heiner (CSU)	Rumschöttel Johanna (SPD)	Tausendfreund Susanna (GRÜNE)	Ernstberger Florian (FW)	Scholler Jörg (FDP)
Gemeinde Straßlach-Dingharting	2.258	1.721	675 40,5%	338 20,3%	329 19,7%	148 8,9%	178 10,7%






Gemeinde Taufkirchen  
(18 Stimmbezirke)

<b>Janik Heiner</b>	<b>CSU</b>		<b>39,3 %</b>
<b>Rumschöttel Johanna</b>	<b>SPD</b>		<b>33,5 %</b>
<b>Tausendfreund Susanna</b>	<b>GRÜNE</b>		<b>14,2 %</b>

<b>Ernstberger Florian</b>	<b>FW</b>		<b>7,5 %</b>
<b>Scholler Jörg</b>	<b>FDP</b>		<b>5,6 %</b>





Bereich	Wahlberechtigte	Wähler /-innen	Janik Heiner (CSU)	Rumschöttel Johanna (SPD)	Tausendfreund Susanna (GRÜNE)	Ernstberger Florian (FW)	Scholler Jörg (FDP)
Gemeinde Taufkirchen	13.103	7.104	2.739 39,3%	2.332 33,5%	990 14,2%	520 7,5%	387 5,6%


Gemeinde Unterföhring  
(17 Stimmbezirke)

<b>Janik Heiner</b>	<b>CSU</b>		<b>33,4 %</b>
<b>Rumschöttel Johanna</b>	<b>SPD</b>		<b>37,7 %</b>
<b>Tausendfreund Susanna</b>	<b>GRÜNE</b>		<b>10,2 %</b>
<b>Ernstberger Florian</b>	<b>FW</b>		<b>13,8 %</b>
<b>Scholler Jörg</b>	<b>FDP</b>		<b>4,8 %</b>

Bereich	Wahlberechtigte	Wähler /-innen	Janik Heiner (CSU)	Rumschöttel Johanna (SPD)	Tausendfreund Susanna (GRÜNE)	Ernstberger Florian (FW)	Scholler Jörg (FDP)
Gemeinde Unterföhring	6.556	3.958	1.287 33,4%	1.454 37,7%	394 10,2%	533 13,8%	185 4,8%

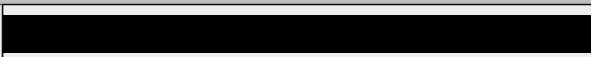




Gemeinde Unterhaching  
(28 Stimmbezirke)

<b>Janik Heiner</b>	<b>CSU</b>		<b>39,0 %</b>
<b>Rumschöttel Johanna</b>	<b>SPD</b>		<b>38,1 %</b>
<b>Tausendfreund Susanna</b>	<b>GRÜNE</b>		<b>11,4 %</b>
<b>Ernstberger Florian</b>	<b>FW</b>		<b>4,8 %</b>

<b>Scholler Jörg</b>	<b>FDP</b>		<b>6,6 %</b>
----------------------	------------	---	--------------

Bereich	Wahlberechtigte	Wähler /-innen	Janik Heiner (CSU)	Rumschöttel Johanna (SPD)	Tausendfreund Susanna (GRÜNE)	Ernstberger Florian (FW)	Scholler Jörg (FDP)
Gemeinde Unterhaching	17.285	9.454	3.641 39,0%	3.560 38,1%	1.068 11,4%	451 4,8%	616 6,6%

Stadt Unterschleißheim  
(28 Stimmbezirke)

<b>Janik Heiner</b>	<b>CSU</b>		<b>44,3 %</b>
<b>Rumschöttel Johanna</b>	<b>SPD</b>		<b>31,6 %</b>
<b>Tausendfreund Susanna</b>	<b>GRÜNE</b>		<b>10,7 %</b>
<b>Ernstberger Florian</b>	<b>FW</b>		<b>8,0 %</b>
<b>Scholler Jörg</b>	<b>FDP</b>		<b>5,4 %</b>

Bereich	Wahlberechtigte	Wähler /-innen	Janik Heiner (CSU)	Rumschöttel Johanna (SPD)	Tausendfreund Susanna (GRÜNE)	Ernstberger Florian (FW)	Scholler Jörg (FDP)
Stadt Unterschleißheim	19.952	10.558	4.612 44,3%	3.294 31,6%	1.113 10,7%	837 8,0%	558 5,4%