

Ergebnis Bundestagswahl 2009 Erststimme

Endergebnis  
367 Wahlbezirke

Hahn Florian	CSU		45,7 %
Lenz-Aktas Ingrid	SPD		19,5 %
Schulz Jimmy	FDP		13,4 %
Dr. Hofreiter Anton	GRÜNE		13,3 %
Seidel Wolfgang	DIE LINKE		3,8 %
Hasselbach Philipp	NPD		0,8 %
Enders Raimund	FAMILIE		1,1 %
Drothler Ute	ödp		1,1 %
Lachmann Peter	RRP		0,9 %
Dr. Kienzer Cornelia (Freie Union)	---		0,4 %

Wahlbeteiligung: 79,1%

	Wahlberechtigte	Wähler/-innen	Hahn Florian (CSU)	Lenz-Aktas Ingrid (SPD)	Schulz Jimmy (FDP)	Dr. Hofreiter Anton (GRÜNE)	Seidel Wolfgang (DIE LINKE)	Hasselbach Philipp (NPD)	Enders Raimund (FAMILIE)	Drothler Ute (ödp)	Lachmann Peter (RRP)	Dr. Kienzer Cornelia (Freie Union) (---)
Endergebnis	233.952	185.115	83.856 45,7%	35.805 19,5%	24.634 13,4%	24.386 13,3%	6.914 3,8%	1.480 0,8%	1.975 1,1%	2.027 1,1%	1.636 0,9%	686 0,4%

Gemeinde Aschheim  
(9 Wahlbezirke)

Hahn Florian	CSU		46,0 %
Lenz-Aktas Ingrid	SPD		25,1 %
Schulz Jimmy	FDP		13,7 %
Dr. Hofreiter Anton	GRÜNE		8,3 %
Seidel Wolfgang	DIE LINKE		3,7 %
Hasselbach Philipp	NPD		0,8 %
Enders Raimund	FAMILIE		1,1 %
Drothler Ute	ödp		0,7 %
Lachmann Peter	RRP		0,5 %
Dr. Kienzer Cornelia (Freie Union)	---		0,3 %

Bereich	Wahlberechtigte	Wähler/-innen	Hahn Florian (CSU)	Lenz-Aktas Ingrid (SPD)	Schulz Jimmy (FDP)	Dr. Hofreiter Anton (GRÜNE)	Seidel Wolfgang (DIE LINKE)	Hasselbach Philipp (NPD)	Enders Raimund (FAMILIE)	Drothler Ute (ödp)	Lachmann Peter (RRP)	Dr. Kienzer Cornelia (Freie Union) (---)
Gemeinde Aschheim	5.120	4.091	1.864 46,0%	1.018 25,1%	554 13,7%	335 8,3%	149 3,7%	31 0,8%	44 1,1%	27 0,7%	22 0,5%	11 0,3%

Gemeinde Aying  
(5 Wahlbezirke)

Hahn Florian	CSU		54,4 %
Lenz-Aktas Ingrid	SPD		12,9 %
Schulz Jimmy	FDP		14,0 %
Dr. Hofreiter Anton	GRÜNE		11,2 %
Seidel Wolfgang	DIE LINKE		3,2 %
Hasselbach Philipp	NPD		1,2 %
Enders Raimund	FAMILIE		1,1 %

Drothler Ute	ödp		0,9 %
Lachmann Peter	RRP		0,6 %
Dr. Kienzer Cornelia (Freie Union)	---		0,5 %

Bereich	Wahlberechtigte	Wähler/-innen	Hahn Florian (CSU)	Lenz-Aktas Ingrid (SPD)	Schulz Jimmy (FDP)	Dr. Hofreiter Anton (GRÜNE)	Seidel Wolfgang (DIE LINKE)	Hasselbach Philipp (NPD)	Enders Raimund (FAMILIE)	Drothler Ute (ödp)	Lachmann Peter (RRP)	Dr. Kienzer Cornelia (Freie Union) (---)
Gemeinde Aying	3.255	2.605	1.402 54,4%	332 12,9%	362 14,0%	289 11,2%	83 3,2%	30 1,2%	28 1,1%	22 0,9%	16 0,6%	14 0,5%

Gemeinde Baierbrunn  
(3 Wahlbezirke)

Hahn Florian	CSU		47,3 %
Lenz-Aktas Ingrid	SPD		14,8 %
Schulz Jimmy	FDP		13,2 %
Dr. Hofreiter Anton	GRÜNE		19,4 %
Seidel Wolfgang	DIE LINKE		2,0 %
Hasselbach Philipp	NPD		0,5 %
Enders Raimund	FAMILIE		0,7 %
Drothler Ute	ödp		0,8 %
Lachmann Peter	RRP		1,1 %
Dr. Kienzer Cornelia (Freie Union)	---		0,2 %

Bereich	Wahlberechtigte	Wähler/-innen	Hahn Florian (CSU)	Lenz-Aktas Ingrid (SPD)	Schulz Jimmy (FDP)	Dr. Hofreiter Anton (GRÜNE)	Seidel Wolfgang (DIE LINKE)	Hasselbach Philipp (NPD)	Enders Raimund (FAMILIE)	Drothler Ute (ödp)	Lachmann Peter (RRP)	Dr. Kienzer Cornelia (Freie Union) (---)
Gemeinde Baierbrunn	1.975	1.689	794 47,3%	248 14,8%	221 13,2%	325 19,4%	34 2,0%	9 0,5%	11 0,7%	13 0,8%	19 1,1%	3 0,2%









Gemeinde Brunenthal  
(4 Wahlbezirke)

Hahn Florian	CSU		50,8 %
Lenz-Aktas Ingrid	SPD		13,3 %
Schulz Jimmy	FDP		16,1 %
Dr. Hofreiter Anton	GRÜNE		11,2 %
Seidel Wolfgang	DIE LINKE		3,0 %
Hasselbach Philipp	NPD		0,8 %
Enders Raimund	FAMILIE		2,0 %
Drothler Ute	ödp		1,0 %
Lachmann Peter	RRP		1,3 %
Dr. Kienzer Cornelia (Freie Union)	---		0,4 %

Bereich	Wahlberechtigte	Wähler/-innen	Hahn Florian (CSU)	Lenz-Aktas Ingrid (SPD)	Schulz Jimmy (FDP)	Dr. Hofreiter Anton (GRÜNE)	Seidel Wolfgang (DIE LINKE)	Hasselbach Philipp (NPD)	Enders Raimund (FAMILIE)	Drothler Ute (ödp)	Lachmann Peter (RRP)	Dr. Kienzer Cornelia (Freie Union) (---)
Gemeinde Brunenthal	3.515	2.781	1.401 50,8%	367 13,3%	445 16,1%	310 11,2%	83 3,0%	23 0,8%	56 2,0%	28 1,0%	35 1,3%	11 0,4%










Gemeinde Feldkirchen  
(7 Wahlbezirke)

Hahn Florian	CSU		46,1 %
--------------	-----	--	--------

Lenz-Aktas Ingrid	SPD		21,8 %
Schulz Jimmy	FDP		12,5 %
Dr. Hofreiter Anton	GRÜNE		11,4 %
Seidel Wolfgang	DIE LINKE		4,2 %
Hasselbach Philipp	NPD		0,8 %
Enders Raimund	FAMILIE		1,0 %
Drothler Ute	ödp		1,0 %
Lachmann Peter	RRP		0,6 %
Dr. Kienzer Cornelia (Freie Union)	---		0,6 %









Bereich	Wahlberechtigte	Wähler /-innen	Hahn Florian (CSU)	Lenz-Aktas Ingrid (SPD)	Schulz Jimmy (FDP)	Dr. Hofreiter Anton (GRÜNE)	Seidel Wolfgang (DIE LINKE)	Hasselbach Philipp (NPD)	Enders Raimund (FAMILIE)	Drothler Ute (ödp)	Lachmann Peter (RRP)	Dr. Kienzer Cornelia (Freie Union) (---)
Gemeinde Feldkirchen	4.273	3.375	1.544 46,1%	729 21,8%	417 12,5%	383 11,4%	140 4,2%	26 0,8%	34 1,0%	33 1,0%	20 0,6%	20 0,6%

Stadt Garching b. München  
(20 Wahlbezirke)

Hahn Florian	CSU		44,8 %
Lenz-Aktas Ingrid	SPD		23,3 %
Schulz Jimmy	FDP		11,1 %
Dr. Hofreiter Anton	GRÜNE		11,8 %
Seidel Wolfgang	DIE LINKE		4,7 %
Hasselbach Philipp	NPD		0,9 %
Enders Raimund	FAMILIE		1,1 %
Drothler Ute	ödp		1,0 %
Lachmann Peter	RRP		0,8 %
Dr. Kienzer Cornelia (Freie Union)	---		0,5 %

Bereich	Wahlberechtigte	Wähler /-innen	Hahn Florian (CSU)	Lenz-Aktas Ingrid (SPD)	Schulz Jimmy (FDP)	Dr. Hofreiter Anton (GRÜNE)	Seidel Wolfgang (DIE LINKE)	Hasselbach Philipp (NPD)	Enders Raimund (FAMILIE)	Drothler Ute (ödp)	Lachmann Peter (RRP)	Dr. Kienzer Cornelia (Freie Union) (---)
Stadt Garching b. München	10.097	7.491	3.314 44,8%	1.723 23,3%	823 11,1%	875 11,8%	348 4,7%	63 0,9%	85 1,1%	76 1,0%	61 0,8%	35 0,5%

Gemeinde Gräfelfing  
(21 Wahlbezirke)

Hahn Florian	CSU		47,8 %
Lenz-Aktas Ingrid	SPD		17,1 %
Schulz Jimmy	FDP		15,0 %
Dr. Hofreiter Anton	GRÜNE		15,1 %
Seidel Wolfgang	DIE LINKE		2,3 %
Hasselbach Philipp	NPD		0,5 %
Enders Raimund	FAMILIE		0,5 %
Drothler Ute	ödp		1,1 %
Lachmann Peter	RRP		0,6 %
Dr. Kienzer Cornelia (Freie Union)	---		0,2 %

Bereich	Wahlberechtigte	Wähler /-innen	Hahn Florian (CSU)	Lenz-Aktas Ingrid (SPD)	Schulz Jimmy (FDP)	Dr. Hofreiter Anton (GRÜNE)	Seidel Wolfgang (DIE LINKE)	Hasselbach Philipp (NPD)	Enders Raimund (FAMILIE)	Drothler Ute (ödp)	Lachmann Peter (RRP)	Dr. Kienzer Cornelia (Freie Union) (---)
---------	-----------------	----------------	--------------------	-------------------------	--------------------	-----------------------------	-----------------------------	--------------------------	--------------------------	--------------------	----------------------	--

				Ingrid (SPD)	(FDP)	Anton (GRÜNE)	LINKE	(NPD)		(ödp)	(RRP)	(Freie Union) (---)
Gemeinde Gräfelfing	9.858	8.124	3.854 47,8%	1.378 17,1%	1.207 15,0%	1.219 15,1%	182 2,3%	39 0,5%	41 0,5%	88 1,1%	47 0,6%	14 0,2%

Gemeinde Grasbrunn  
(8 Wahlbezirke)

Hahn Florian	CSU		50,2 %
Lenz-Aktas Ingrid	SPD		17,5 %
Schulz Jimmy	FDP		15,4 %
Dr. Hofreiter Anton	GRÜNE		12,0 %
Seidel Wolfgang	DIE LINKE		1,9 %
Hasselbach Philipp	NPD		0,5 %
Enders Raimund	FAMILIE		0,9 %
Drothler Ute	ödp		0,9 %
Lachmann Peter	RRP		0,6 %
Dr. Kienzer Cornelia (Freie Union)	---		0,2 %

Bereich	Wahlberechtigte	Wähler /-innen	Hahn Florian (CSU)	Lenz-Aktas Ingrid (SPD)	Schulz Jimmy (FDP)	Dr. Hofreiter Anton (GRÜNE)	Seidel Wolfgang (DIE LINKE)	Hasselbach Philipp (NPD)	Enders Raimund (FAMILIE)	Drothler Ute (ödp)	Lachmann Peter (RRP)	Dr. Kienzer Cornelia (Freie Union) (---)
Gemeinde Grasbrunn	4.454	3.786	1.888 50,2%	659 17,5%	578 15,4%	451 12,0%	72 1,9%	19 0,5%	32 0,9%	35 0,9%	23 0,6%	6 0,2%

Gemeinde Grünwald  
(10 Wahlbezirke)

Hahn Florian	CSU		55,9 %
Lenz-Aktas Ingrid	SPD		9,8 %
Schulz Jimmy	FDP		20,1 %
Dr. Hofreiter Anton	GRÜNE		10,8 %
Seidel Wolfgang	DIE LINKE		1,7 %
Hasselbach Philipp	NPD		0,3 %
Enders Raimund	FAMILIE		0,3 %
Drothler Ute	ödp		0,6 %
Lachmann Peter	RRP		0,5 %
Dr. Kienzer Cornelia (Freie Union)	---		0,2 %

Bereich	Wahlberechtigte	Wähler /-innen	Hahn Florian (CSU)	Lenz-Aktas Ingrid (SPD)	Schulz Jimmy (FDP)	Dr. Hofreiter Anton (GRÜNE)	Seidel Wolfgang (DIE LINKE)	Hasselbach Philipp (NPD)	Enders Raimund (FAMILIE)	Drothler Ute (ödp)	Lachmann Peter (RRP)	Dr. Kienzer Cornelia (Freie Union) (---)
Gemeinde Grünwald	7.987	6.563	3.642 55,9%	637 9,8%	1.310 20,1%	701 10,8%	108 1,7%	18 0,3%	22 0,3%	37 0,6%	30 0,5%	11 0,2%

Gemeinde Haar  
(20 Wahlbezirke)

Hahn Florian	CSU		42,0 %
Lenz-Aktas Ingrid	SPD		23,7 %
Schulz Jimmy	FDP		11,1 %
Dr. Hofreiter Anton	GRÜNE		12,4 %
Seidel Wolfgang	DIE LINKE		5,8 %
Hasselbach Philipp	NPD		1,3 %

Enders Raimund	FAMILIE		1,2 %
Drothler Ute	ödp		1,1 %
Lachmann Peter	RRP		1,1 %
Dr. Kienzer Cornelia (Freie Union)	---		0,3 %

Bereich	Wahlberechtigte	Wähler /-innen	Hahn Florian (CSU)	Lenz-Aktas Ingrid (SPD)	Schulz Jimmy (FDP)	Dr. Hofreiter Anton (GRÜNE)	Seidel Wolfgang (DIE LINKE)	Hasselbach Philipp (NPD)	Enders Raimund (FAMILIE)	Drothler Ute (ödp)	Lachmann Peter (RRP)	Dr. Kienzer Cornelia (Freie Union) (---)
Gemeinde Haar	13.551	9.826	4.067 42,0%	2.293 23,7%	1.071 11,1%	1.203 12,4%	565 5,8%	124 1,3%	121 1,2%	111 1,1%	109 1,1%	28 0,3%

Gemeinde Höhenkirchen-Siegertsbrunn  
(11 Wahlbezirke)

Hahn Florian	CSU		46,4 %
Lenz-Aktas Ingrid	SPD		17,9 %
Schulz Jimmy	FDP		11,7 %
Dr. Hofreiter Anton	GRÜNE		16,0 %
Seidel Wolfgang	DIE LINKE		3,4 %
Hasselbach Philipp	NPD		0,5 %
Enders Raimund	FAMILIE		1,2 %
Drothler Ute	ödp		1,4 %
Lachmann Peter	RRP		1,0 %
Dr. Kienzer Cornelia (Freie Union)	---		0,6 %

Bereich	Wahlberechtigte	Wähler /-innen	Hahn Florian (CSU)	Lenz-Aktas Ingrid (SPD)	Schulz Jimmy (FDP)	Dr. Hofreiter Anton (GRÜNE)	Seidel Wolfgang (DIE LINKE)	Hasselbach Philipp (NPD)	Enders Raimund (FAMILIE)	Drothler Ute (ödp)	Lachmann Peter (RRP)	Dr. Kienzer Cornelia (Freie Union) (---)
Gemeinde Höhenkirchen-Siegertsbrunn	6.719	5.515	2.534 46,4%	978 17,9%	640 11,7%	872 16,0%	184 3,4%	30 0,5%	68 1,2%	74 1,4%	55 1,0%	31 0,6%

Gemeinde Hohenbrunn  
(8 Wahlbezirke)

Hahn Florian	CSU		45,2 %
Lenz-Aktas Ingrid	SPD		16,5 %
Schulz Jimmy	FDP		18,8 %
Dr. Hofreiter Anton	GRÜNE		13,3 %
Seidel Wolfgang	DIE LINKE		2,4 %
Hasselbach Philipp	NPD		0,5 %
Enders Raimund	FAMILIE		1,1 %
Drothler Ute	ödp		1,2 %
Lachmann Peter	RRP		0,6 %
Dr. Kienzer Cornelia (Freie Union)	---		0,4 %

Bereich	Wahlberechtigte	Wähler /-innen	Hahn Florian (CSU)	Lenz-Aktas Ingrid (SPD)	Schulz Jimmy (FDP)	Dr. Hofreiter Anton (GRÜNE)	Seidel Wolfgang (DIE LINKE)	Hasselbach Philipp (NPD)	Enders Raimund (FAMILIE)	Drothler Ute (ödp)	Lachmann Peter (RRP)	Dr. Kienzer Cornelia (Freie Union) (---)
Gemeinde Hohenbrunn	5.922	4.756	2.133 45,2%	779 16,5%	887 18,8%	630 13,3%	115 2,4%	22 0,5%	54 1,1%	58 1,2%	26 0,6%	17 0,4%

## (16 Wahlbezirke)

Hahn Florian	CSU		45,2 %
Lenz-Aktas Ingrid	SPD		21,3 %
Schulz Jimmy	FDP		11,8 %
Dr. Hofreiter Anton	GRÜNE		12,7 %
Seidel Wolfgang	DIE LINKE		4,1 %
Hasselbach Philipp	NPD		0,9 %
Enders Raimund	FAMILIE		1,3 %
Drothler Ute	ödp		0,9 %
Lachmann Peter	RRP		1,2 %
Dr. Kienzer Cornelia (Freie Union)	---		0,5 %

Bereich	Wahlberechtigte	Wähler /-innen	Hahn Florian (CSU)	Lenz-Aktas Ingrid (SPD)	Schulz Jimmy (FDP)	Dr. Hofreiter Anton (GRÜNE)	Seidel Wolfgang (DIE LINKE)	Hasselbach Philipp (NPD)	Enders Raimund (FAMILIE)	Drothler Ute (ödp)	Lachmann Peter (RRP)	Dr. Kienzer Cornelia (Freie Union) (---)
Gemeinde Ismaning	11.403	9.089	4.060 45,2%	1.914 21,3%	1.061 11,8%	1.143 12,7%	365 4,1%	81 0,9%	117 1,3%	79 0,9%	108 1,2%	48 0,5%

Gemeinde Kirchheim b. München  
(11 Wahlbezirke)

Hahn Florian	CSU		43,2 %
Lenz-Aktas Ingrid	SPD		23,4 %
Schulz Jimmy	FDP		12,3 %
Dr. Hofreiter Anton	GRÜNE		13,3 %
Seidel Wolfgang	DIE LINKE		3,8 %
Hasselbach Philipp	NPD		0,5 %
Enders Raimund	FAMILIE		1,1 %
Drothler Ute	ödp		1,1 %
Lachmann Peter	RRP		0,9 %
Dr. Kienzer Cornelia (Freie Union)	---		0,3 %

Bereich	Wahlberechtigte	Wähler /-innen	Hahn Florian (CSU)	Lenz-Aktas Ingrid (SPD)	Schulz Jimmy (FDP)	Dr. Hofreiter Anton (GRÜNE)	Seidel Wolfgang (DIE LINKE)	Hasselbach Philipp (NPD)	Enders Raimund (FAMILIE)	Drothler Ute (ödp)	Lachmann Peter (RRP)	Dr. Kienzer Cornelia (Freie Union) (---)
Gemeinde Kirchheim b. München	9.142	7.487	3.198 43,2%	1.737 23,4%	915 12,3%	982 13,3%	282 3,8%	40 0,5%	81 1,1%	84 1,1%	67 0,9%	25 0,3%

Gemeinde Krailling  
(12 Wahlbezirke)

Hahn Florian	CSU		44,3 %
Lenz-Aktas Ingrid	SPD		17,4 %
Schulz Jimmy	FDP		15,4 %
Dr. Hofreiter Anton	GRÜNE		16,5 %
Seidel Wolfgang	DIE LINKE		2,6 %
Hasselbach Philipp	NPD		0,8 %
Enders Raimund	FAMILIE		1,1 %
Drothler Ute	ödp		0,9 %
Lachmann Peter	RRP		0,8 %
Dr. Kienzer Cornelia (Freie Union)	---		0,3 %

Bereich	Wahlberechtigte	Wähler /-innen	Hahn Florian (CSU)	Lenz-Aktas Ingrid (SPD)	Schulz Jimmy (FDP)	Dr. Hofreiter Anton (GRÜNE)	Seidel Wolfgang (DIE LINKE)	Hasselbach Philipp (NPD)	Enders Raimund (FAMILIE)	Drothler Ute (ödp)	Lachmann Peter (RRP)	Dr. Kienzer Cornelia (Freie Union) (---)
Gemeinde Krailing	5.508	4.524	1.988 44,3%	782 17,4%	690 15,4%	738 16,5%	115 2,6%	36 0,8%	49 1,1%	41 0,9%	35 0,8%	12 0,3%

Gemeinde Neubiberg  
(11 Wahlbezirke)

Hahn Florian	CSU		46,6 %
Lenz-Aktas Ingrid	SPD		20,1 %
Schulz Jimmy	FDP		14,5 %
Dr. Hofreiter Anton	GRÜNE		12,0 %
Seidel Wolfgang	DIE LINKE		2,9 %
Hasselbach Philipp	NPD		0,7 %
Enders Raimund	FAMILIE		0,9 %
Drothler Ute	ödp		1,3 %
Lachmann Peter	RRP		0,5 %
Dr. Kienzer Cornelia (Freie Union)	---		0,4 %

Bereich	Wahlberechtigte	Wähler /-innen	Hahn Florian (CSU)	Lenz-Aktas Ingrid (SPD)	Schulz Jimmy (FDP)	Dr. Hofreiter Anton (GRÜNE)	Seidel Wolfgang (DIE LINKE)	Hasselbach Philipp (NPD)	Enders Raimund (FAMILIE)	Drothler Ute (ödp)	Lachmann Peter (RRP)	Dr. Kienzer Cornelia (Freie Union) (---)
Gemeinde Neubiberg	9.983	8.124	3.754 46,6%	1.618 20,1%	1.172 14,5%	968 12,0%	237 2,9%	58 0,7%	75 0,9%	103 1,3%	43 0,5%	33 0,4%

Gemeinde Neuried  
(10 Wahlbezirke)

Hahn Florian	CSU		45,7 %
Lenz-Aktas Ingrid	SPD		20,9 %
Schulz Jimmy	FDP		12,2 %
Dr. Hofreiter Anton	GRÜNE		13,6 %
Seidel Wolfgang	DIE LINKE		4,0 %
Hasselbach Philipp	NPD		0,5 %
Enders Raimund	FAMILIE		0,6 %
Drothler Ute	ödp		1,4 %
Lachmann Peter	RRP		0,9 %
Dr. Kienzer Cornelia (Freie Union)	---		0,2 %

Bereich	Wahlberechtigte	Wähler /-innen	Hahn Florian (CSU)	Lenz-Aktas Ingrid (SPD)	Schulz Jimmy (FDP)	Dr. Hofreiter Anton (GRÜNE)	Seidel Wolfgang (DIE LINKE)	Hasselbach Philipp (NPD)	Enders Raimund (FAMILIE)	Drothler Ute (ödp)	Lachmann Peter (RRP)	Dr. Kienzer Cornelia (Freie Union) (---)
Gemeinde Neuried	5.889	4.969	2.257 45,7%	1.033 20,9%	602 12,2%	672 13,6%	196 4,0%	23 0,5%	29 0,6%	70 1,4%	44 0,9%	10 0,2%

Gemeinde Oberhaching  
(10 Wahlbezirke)

Hahn Florian	CSU		45,3 %
Lenz-Aktas Ingrid	SPD		15,6 %
Schulz Jimmy	FDP		13,7 %
Dr. Hofreiter Anton	GRÜNE		19,1 %

Seidel Wolfgang	DIE LINKE		2,8 %
Hasselbach Philipp	NPD		0,6 %
Enders Raimund	FAMILIE		0,8 %
Drothler Ute	ödp		1,0 %
Lachmann Peter	RRP		0,6 %
Dr. Kienzer Cornelia (Freie Union)	---		0,3 %

Bereich	Wahlberechtigte	Wähler /-innen	Hahn Florian (CSU)	Lenz-Aktas Ingrid (SPD)	Schulz Jimmy (FDP)	Dr. Hofreiter Anton (GRÜNE)	Seidel Wolfgang (DIE LINKE)	Hasselbach Philipp (NPD)	Enders Raimund (FAMILIE)	Drothler Ute (ödp)	Lachmann Peter (RRP)	Dr. Kienzer Cornelia (Freie Union) (---)
Gemeinde Oberhaching	9.147	7.452	3.351 45,3%	1.157 15,6%	1.015 13,7%	1.413 19,1%	210 2,8%	45 0,6%	61 0,8%	73 1,0%	48 0,6%	21 0,3%

Gemeinde Oberschleißheim  
(17 Wahlbezirke)

Hahn Florian	CSU		43,2 %
Lenz-Aktas Ingrid	SPD		22,0 %
Schulz Jimmy	FDP		11,0 %
Dr. Hofreiter Anton	GRÜNE		12,3 %
Seidel Wolfgang	DIE LINKE		6,2 %
Hasselbach Philipp	NPD		1,2 %
Enders Raimund	FAMILIE		1,3 %
Drothler Ute	ödp		1,3 %
Lachmann Peter	RRP		1,2 %
Dr. Kienzer Cornelia (Freie Union)	---		0,3 %

Bereich	Wahlberechtigte	Wähler /-innen	Hahn Florian (CSU)	Lenz-Aktas Ingrid (SPD)	Schulz Jimmy (FDP)	Dr. Hofreiter Anton (GRÜNE)	Seidel Wolfgang (DIE LINKE)	Hasselbach Philipp (NPD)	Enders Raimund (FAMILIE)	Drothler Ute (ödp)	Lachmann Peter (RRP)	Dr. Kienzer Cornelia (Freie Union) (---)
Gemeinde Oberschleißheim	7.928	5.782	2.464 43,2%	1.252 22,0%	630 11,0%	700 12,3%	354 6,2%	70 1,2%	72 1,3%	76 1,3%	68 1,2%	17 0,3%










Gemeinde Ottobrunn  
(19 Wahlbezirke)

Hahn Florian	CSU		45,7 %
Lenz-Aktas Ingrid	SPD		19,5 %
Schulz Jimmy	FDP		14,5 %
Dr. Hofreiter Anton	GRÜNE		11,8 %
Seidel Wolfgang	DIE LINKE		4,1 %
Hasselbach Philipp	NPD		0,7 %
Enders Raimund	FAMILIE		1,5 %
Drothler Ute	ödp		1,1 %
Lachmann Peter	RRP		0,8 %
Dr. Kienzer Cornelia (Freie Union)	---		0,3 %

Bereich	Wahlberechtigte	Wähler /-innen	Hahn Florian (CSU)	Lenz-Aktas Ingrid (SPD)	Schulz Jimmy (FDP)	Dr. Hofreiter Anton (GRÜNE)	Seidel Wolfgang (DIE LINKE)	Hasselbach Philipp (NPD)	Enders Raimund (FAMILIE)	Drothler Ute (ödp)	Lachmann Peter (RRP)	Dr. Kienzer Cornelia (Freie Union) (---)
Gemeinde Ottobrunn	14.654	11.666	5.294 45,7%	2.260 19,5%	1.673 14,5%	1.362 11,8%	471 4,1%	78 0,7%	174 1,5%	133 1,1%	97 0,8%	35 0,3%

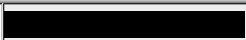









Gemeinde Planegg  
(14 Wahlbezirke)

Hahn Florian	CSU		42,8 %
Lenz-Aktas Ingrid	SPD		22,8 %
Schulz Jimmy	FDP		13,5 %
Dr. Hofreiter Anton	GRÜNE		13,4 %
Seidel Wolfgang	DIE LINKE		3,6 %
Hasselbach Philipp	NPD		0,7 %
Enders Raimund	FAMILIE		1,0 %
Drothler Ute	ödp		1,1 %
Lachmann Peter	RRP		0,8 %
Dr. Kienzer Cornelia (Freie Union)	---		0,3 %









Bereich	Wahlberechtigte	Wähler/-innen	Hahn Florian (CSU)	Lenz-Aktas Ingrid (SPD)	Schulz Jimmy (FDP)	Dr. Hofreiter Anton (GRÜNE)	Seidel Wolfgang (DIE LINKE)	Hasselbach Philipp (NPD)	Enders Raimund (FAMILIE)	Drothler Ute (ödp)	Lachmann Peter (RRP)	Dr. Kienzer Cornelia (Freie Union) (---)
Gemeinde Planegg	7.694	6.197	2.631 42,8%	1.403 22,8%	828 13,5%	823 13,4%	219 3,6%	45 0,7%	61 1,0%	68 1,1%	49 0,8%	20 0,3%

Gemeinde Pullach i. Isartal  
(12 Wahlbezirke)

Hahn Florian	CSU		49,3 %
Lenz-Aktas Ingrid	SPD		15,6 %
Schulz Jimmy	FDP		16,4 %
Dr. Hofreiter Anton	GRÜNE		14,1 %
Seidel Wolfgang	DIE LINKE		1,7 %
Hasselbach Philipp	NPD		0,4 %
Enders Raimund	FAMILIE		0,8 %
Drothler Ute	ödp		0,8 %
Lachmann Peter	RRP		0,6 %
Dr. Kienzer Cornelia (Freie Union)	---		0,2 %

Bereich	Wahlberechtigte	Wähler/-innen	Hahn Florian (CSU)	Lenz-Aktas Ingrid (SPD)	Schulz Jimmy (FDP)	Dr. Hofreiter Anton (GRÜNE)	Seidel Wolfgang (DIE LINKE)	Hasselbach Philipp (NPD)	Enders Raimund (FAMILIE)	Drothler Ute (ödp)	Lachmann Peter (RRP)	Dr. Kienzer Cornelia (Freie Union) (---)
Gemeinde Pullach i. Isartal	6.323	5.311	2.592 49,3%	818 15,6%	863 16,4%	740 14,1%	90 1,7%	23 0,4%	40 0,8%	44 0,8%	34 0,6%	11 0,2%

Gemeinde Putzbrunn  
(4 Wahlbezirke)

Hahn Florian	CSU		49,0 %
Lenz-Aktas Ingrid	SPD		17,9 %
Schulz Jimmy	FDP		13,8 %
Dr. Hofreiter Anton	GRÜNE		10,8 %
Seidel Wolfgang	DIE LINKE		4,0 %
Hasselbach Philipp	NPD		0,8 %
Enders Raimund	FAMILIE		1,2 %
Drothler Ute	ödp		0,8 %
Lachmann Peter	RRP		1,2 %

Dr. Kienzer Cornelia (Freie Union) --- 0,5 %

Bereich	Wahlberechtigte	Wähler /-innen	Hahn Florian (CSU)	Lenz-Aktas Ingrid (SPD)	Schulz Jimmy (FDP)	Dr. Hofreiter Anton (GRÜNE)	Seidel Wolfgang (DIE LINKE)	Hasselbach Philipp (NPD)	Enders Raimund (FAMILIE)	Drothler Ute (ödp)	Lachmann Peter (RRP)	Dr. Kienzer Cornelia (Freie Union) (---)
Gemeinde Putzbrunn	4.267	3.350	1.627 49,0%	594 17,9%	458 13,8%	357 10,8%	133 4,0%	25 0,8%	40 1,2%	27 0,8%	41 1,2%	17 0,5%

Gemeinde Sauerlach  
(7 Wahlbezirke)

Hahn Florian	CSU		49,0 %
Lenz-Aktas Ingrid	SPD		13,0 %
Schulz Jimmy	FDP		13,7 %
Dr. Hofreiter Anton	GRÜNE		18,3 %
Seidel Wolfgang	DIE LINKE		2,3 %
Hasselbach Philipp	NPD		0,5 %
Enders Raimund	FAMILIE		0,8 %
Drothler Ute	ödp		0,8 %
Lachmann Peter	RRP		1,2 %
Dr. Kienzer Cornelia (Freie Union)	---		0,4 %

Bereich	Wahlberechtigte	Wähler /-innen	Hahn Florian (CSU)	Lenz-Aktas Ingrid (SPD)	Schulz Jimmy (FDP)	Dr. Hofreiter Anton (GRÜNE)	Seidel Wolfgang (DIE LINKE)	Hasselbach Philipp (NPD)	Enders Raimund (FAMILIE)	Drothler Ute (ödp)	Lachmann Peter (RRP)	Dr. Kienzer Cornelia (Freie Union) (---)
Gemeinde Sauerlach	5.082	4.148	2.017 49,0%	537 13,0%	562 13,7%	752 18,3%	96 2,3%	22 0,5%	33 0,8%	31 0,8%	48 1,2%	18 0,4%







Gemeinde Schäftlarn  
(6 Wahlbezirke)

Hahn Florian	CSU		45,4 %
Lenz-Aktas Ingrid	SPD		16,1 %
Schulz Jimmy	FDP		13,7 %
Dr. Hofreiter Anton	GRÜNE		17,0 %
Seidel Wolfgang	DIE LINKE		2,6 %
Hasselbach Philipp	NPD		1,0 %
Enders Raimund	FAMILIE		1,3 %
Drothler Ute	ödp		1,3 %
Lachmann Peter	RRP		0,9 %
Dr. Kienzer Cornelia (Freie Union)	---		0,7 %

Bereich	Wahlberechtigte	Wähler /-innen	Hahn Florian (CSU)	Lenz-Aktas Ingrid (SPD)	Schulz Jimmy (FDP)	Dr. Hofreiter Anton (GRÜNE)	Seidel Wolfgang (DIE LINKE)	Hasselbach Philipp (NPD)	Enders Raimund (FAMILIE)	Drothler Ute (ödp)	Lachmann Peter (RRP)	Dr. Kienzer Cornelia (Freie Union) (---)
Gemeinde Schäftlarn	3.837	3.138	1.412 45,4%	502 16,1%	425 13,7%	529 17,0%	82 2,6%	30 1,0%	41 1,3%	42 1,3%	28 0,9%	22 0,7%










Gemeinde Straßlach-Dingharting  
(3 Wahlbezirke)

Hahn Florian	CSU		55,0 %
Lenz-Aktas Ingrid	SPD		10,3 %
Schulz Jimmy	FDP		15,3 %

Dr. Hofreiter Anton	GRÜNE		13,3 %
Seidel Wolfgang	DIE LINKE		2,6 %
Hasselbach Philipp	NPD		0,5 %
Enders Raimund	FAMILIE		0,8 %
Drothler Ute	ödp		1,0 %
Lachmann Peter	RRP		0,6 %
Dr. Kienzer Cornelia (Freie Union)	---		0,4 %










Bereich	Wahlberechtigte	Wähler/-innen	Hahn Florian (CSU)	Lenz-Aktas Ingrid (SPD)	Schulz Jimmy (FDP)	Dr. Hofreiter Anton (GRÜNE)	Seidel Wolfgang (DIE LINKE)	Hasselbach Philipp (NPD)	Enders Raimund (FAMILIE)	Drothler Ute (ödp)	Lachmann Peter (RRP)	Dr. Kienzer Cornelia (Freie Union) (---)
Gemeinde Straßlach-Dingharting	2.212	1.837	1.002 55,0%	188 10,3%	279 15,3%	243 13,3%	48 2,6%	9 0,5%	15 0,8%	19 1,0%	11 0,6%	7 0,4%

Gemeinde Taufkirchen  
(18 Wahlbezirke)

Hahn Florian	CSU		43,6 %
Lenz-Aktas Ingrid	SPD		20,9 %
Schulz Jimmy	FDP		11,9 %
Dr. Hofreiter Anton	GRÜNE		13,6 %
Seidel Wolfgang	DIE LINKE		5,0 %
Hasselbach Philipp	NPD		1,0 %
Enders Raimund	FAMILIE		1,0 %
Drothler Ute	ödp		1,1 %
Lachmann Peter	RRP		1,5 %
Dr. Kienzer Cornelia (Freie Union)	---		0,6 %

Bereich	Wahlberechtigte	Wähler/-innen	Hahn Florian (CSU)	Lenz-Aktas Ingrid (SPD)	Schulz Jimmy (FDP)	Dr. Hofreiter Anton (GRÜNE)	Seidel Wolfgang (DIE LINKE)	Hasselbach Philipp (NPD)	Enders Raimund (FAMILIE)	Drothler Ute (ödp)	Lachmann Peter (RRP)	Dr. Kienzer Cornelia (Freie Union) (---)
Gemeinde Taufkirchen	12.247	9.382	4.050 43,6%	1.938 20,9%	1.107 11,9%	1.261 13,6%	462 5,0%	93 1,0%	90 1,0%	100 1,1%	135 1,5%	57 0,6%

Gemeinde Unterföhring  
(13 Wahlbezirke)

Hahn Florian	CSU		39,2 %
Lenz-Aktas Ingrid	SPD		25,8 %
Schulz Jimmy	FDP		13,4 %
Dr. Hofreiter Anton	GRÜNE		11,4 %
Seidel Wolfgang	DIE LINKE		5,4 %
Hasselbach Philipp	NPD		1,2 %
Enders Raimund	FAMILIE		1,5 %
Drothler Ute	ödp		0,9 %
Lachmann Peter	RRP		0,7 %
Dr. Kienzer Cornelia (Freie Union)	---		0,3 %

Bereich	Wahlberechtigte	Wähler/-innen	Hahn Florian (CSU)	Lenz-Aktas Ingrid (SPD)	Schulz Jimmy (FDP)	Dr. Hofreiter Anton (GRÜNE)	Seidel Wolfgang (DIE LINKE)	Hasselbach Philipp (NPD)	Enders Raimund (FAMILIE)	Drothler Ute (ödp)	Lachmann Peter (RRP)	Dr. Kienzer Cornelia (Freie Union) (---)
Gemeinde			2.012	1.325	689	586	278	61	78	48	38	16

Unterföhring	6.677	5.176	39,2%	25,8%	13,4%	11,4%	5,4%	1,2%	1,5%	0,9%	0,7%	0,3%
--------------	-------	-------	-------	-------	-------	-------	------	------	------	------	------	------

Gemeinde Unterhaching  
(28 Wahlbezirke)

Hahn Florian	CSU		43,2 %
Lenz-Aktas Ingrid	SPD		21,5 %
Schulz Jimmy	FDP		12,4 %
Dr. Hofreiter Anton	GRÜNE		14,1 %
Seidel Wolfgang	DIE LINKE		4,1 %
Hasselbach Philipp	NPD		0,9 %
Enders Raimund	FAMILIE		1,3 %
Drothler Ute	ödp		0,9 %
Lachmann Peter	RRP		1,1 %
Dr. Kienzer Cornelia (Freie Union)	---		0,5 %

Bereich	Wahlberechtigte	Wähler/-innen	Hahn Florian (CSU)	Lenz-Aktas Ingrid (SPD)	Schulz Jimmy (FDP)	Dr. Hofreiter Anton (GRÜNE)	Seidel Wolfgang (DIE LINKE)	Hasselbach Philipp (NPD)	Enders Raimund (FAMILIE)	Drothler Ute (ödp)	Lachmann Peter (RRP)	Dr. Kienzer Cornelia (Freie Union) (---)
Gemeinde Unterhaching	16.391	12.739	5.451 43,2%	2.707 21,5%	1.568 12,4%	1.785 14,1%	516 4,1%	116 0,9%	159 1,3%	119 0,9%	141 1,1%	57 0,5%

Stadt Unterschleißheim  
(30 Wahlbezirke)

Hahn Florian	CSU		44,7 %
Lenz-Aktas Ingrid	SPD		20,7 %
Schulz Jimmy	FDP		11,3 %
Dr. Hofreiter Anton	GRÜNE		12,4 %
Seidel Wolfgang	DIE LINKE		5,0 %
Hasselbach Philipp	NPD		1,4 %
Enders Raimund	FAMILIE		1,2 %
Drothler Ute	ödp		1,9 %
Lachmann Peter	RRP		1,0 %
Dr. Kienzer Cornelia (Freie Union)	---		0,4 %

Bereich	Wahlberechtigte	Wähler/-innen	Hahn Florian (CSU)	Lenz-Aktas Ingrid (SPD)	Schulz Jimmy (FDP)	Dr. Hofreiter Anton (GRÜNE)	Seidel Wolfgang (DIE LINKE)	Hasselbach Philipp (NPD)	Enders Raimund (FAMILIE)	Drothler Ute (ödp)	Lachmann Peter (RRP)	Dr. Kienzer Cornelia (Freie Union) (---)
Stadt Unterschleißheim	18.842	14.142	6.259 44,7%	2.899 20,7%	1.582 11,3%	1.739 12,4%	697 5,0%	191 1,4%	164 1,2%	268 1,9%	138 1,0%	59 0,4%